

Diagnostic de votre cheminée ouverte

Ce document va nous servir à évaluer au mieux votre besoin. Nous vous demandons d'être le plus précis possible dans vos réponses et de répondre à toutes les questions. **Dans la mesure du possible, pourriez-vous joindre à ce document des photographies de votre cheminée.** Si vous rencontrez des difficultés, n'hésitez pas à nous contacter : 06.72.17.49.07 ou par email à contact@finoptim.eu.

A réception de ces informations, nous vous ferons parvenir un devis.

Souhaitez-vous recevoir ce devis : Par E-mail Par courrier postal

Vos Coordonnées :

Nom Prénom

Adresse :

Code postal : Ville :

Téléphone Fixe Téléphone Portable :

Adresse Email

Votre Habitation

Vous souhaitez équiper votre maison principale ou secondaire ?

Principale Secondaire

L'année approximative de construction de votre habitation :

La configuration de votre habitat : (vous pouvez cocher plusieurs cases)

Plain-pied Maison à niveau Appartement
 Nombre d'étage Ascenseur

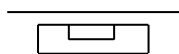
Cheminée existante

Fournir photos de la cheminée (face, côtés, intérieurs)

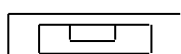
Année approximative de construction de votre cheminée :

Position de la cheminée

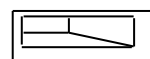
Trois côtés ouverts Face ouverte Angle ouvert Droit Angle ouvert Gauche



Plan coupé



Centrale



Fermeture de la cheminée : Aucune Rideau Clapet dans le conduit Vitre

Plaque anti-refoulement : oui non

La paroi du fond de votre cheminée n'est pas verticale ?

Remarques :

.....
.....

La cheminée fonctionne-t-elle correctement ? oui non aléatoire

Remarques :

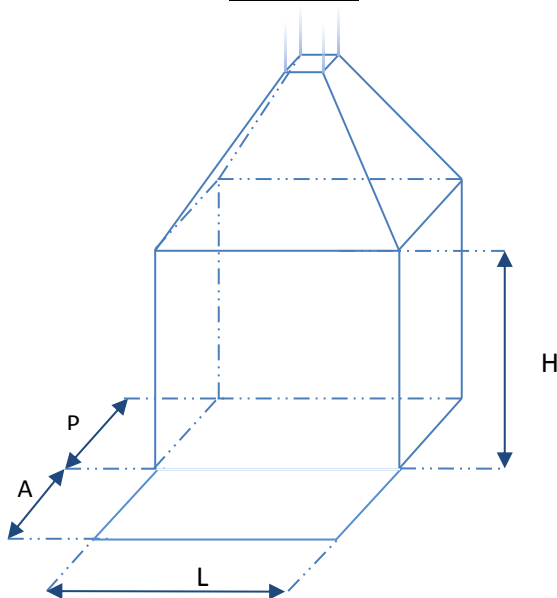
.....
.....

Vous utilisez des bûches de : 33 cm 50 cm Autres :

Arrivées d'air extérieures : oui non

Dimensions intérieures de la cheminée

Mesurez sur votre cheminée les dimensions intérieures de votre cheminée ainsi que l'éventuelle Avancée disponible devant la cheminée.



P : Profondeur : cm

H : Hauteur : cm

L : Largeur : cm

A : Avancée : cm

Caractéristiques existantes :

- Chenets Grille Bac à cendre Plaque de fonte
 Récupérateur de chaleur air Récupérateur de chaleur eau

Comment avez-vous connu l'insert-ouvert de Finoptim :

- Presse Radio Télévision Internet Bouche à Oreille Autre

Précisez : (N'oubliez pas de transmettre les coordonnées de la personne qui vous a présenté l'insert Ouvert de Finoptim que nous la remercions)

Ce document est à titre informatif, l'évaluation précise et technique s'effectuera lors d'une visite technique de votre cheminée. Nous conviendrons d'un rendez-vous à votre domicile dans les plus brefs délais.